

Escrutinio Provisorio Santa Cruz



ELECCIONES
Generales
2011





Puerto San Julián





PRESIDENTE - PTO. SAN JULIAN

1



76.76%

Cristina Fernandez de Kirchner
Frente para la Victoria

2



13.98%

Ricardo Alfonsín
Union para el Desarrollo Social

3



6.32%

Juan Hermes Binner
Frente Amplio Progresista

4



1.13%

Jorge Altamira
Frente de Izquierda y de los Trabajadores

EMPADRONADOS

Total	Votaron	74.82%
6585	4927	

MESAS

Total	Escrutadas	100.00%
25	25	

VOTOS

Afirmativos:	4621	(93.79%)
Blancos:	270	(5.48%)
Nulos:	35	(0.71%)
Recurridos:	1	(0.02%)
Impugnados:	0	(0.00%)

1	Frente para la Victoria		76.76%	3547
2	Union para el Desarrollo Social		13.98%	646
3	Frente Amplio Progresista		6.32%	292
4	Frente de Izquierda y de los Trabajadores		1.13%	52
5	Frente Popular		1.00%	46
6	Compromiso Federal		0.80%	37
7	Coalicion Civica-ARI		0.02%	1



SENADOR NACIONAL - PTO. SAN JULIAN

1  **63.46%**
Gonzalez Pablo
Frente para la Victoria

2  **27.09%**
Alfredo Anselmo Martinez
Union Civica Radical

3  **5.32%**
Gustavo Antonio Bustos
Frente Encuentro Sur

4  **2.76%**
Gerardo Martinez Alvarez
Partido Socialista

EMPADRONADOS






Total	Votaron	74.82%
6585	4927	

MESAS

Total	Escrutadas	100.00%
25	25	

VOTOS

Afirmativos:	3987	(80.92%)
Blancos:	909	(18.45%)
Nulos:	30	(0.61%)
Recurridos:	1	(0.02%)
Impugnados:	0	(0.00%)

1	Frente para la Victoria		63.46%	2530
2	Union Civica Radical		27.09%	1080
3	Frente Encuentro Sur		5.32%	212
4	Partido Socialista		2.76%	110
5	Partido Obrero		1.35%	54
6	Coalicion Civica-ARI		0.03%	1



DIPUTADO NACIONAL - PTO. SAN JULIAN

1  **61.92%**
Mario Alfredo Metaza
Frente para la Victoria

2  **29.92%**
Ricardo Ancell Patterson
Union Civica Radical

3  **4.04%**
Ramon Cesar Amaya
Frente Encuentro Sur

4  **2.73%**
Patricio Rene Hidalgo
Partido Socialista

EMPADRONADOS






Total	Votaron	74.82%
6585	4927	

MESAS

Total	Escrutadas	100.00%
25	25	

VOTOS

Afirmativos:	3957	(80.31%)
Blancos:	938	(19.04%)
Nulos:	31	(0.63%)
Recurridos:	1	(0.02%)
Impugnados:	0	(0.00%)

1	Frente para la Victoria		61.92%	2450
2	Union Civica Radical		29.92%	1184
3	Frente Encuentro Sur		4.04%	160
4	Partido Socialista		2.73%	108
5	Partido Obrero		1.39%	55
6	Coalicion Civica-ARI		0.00%	0



GOBERNADOR - PTO. SAN JULIAN

1  **50.91%**
Daniel Roman Peralta
Frente para la Victoria
Santacruceña

2  **46.30%**
Eduardo Costa
Union para vivir mejor

3  **2.25%**
Jorge Marcelo Cepernic
Encuentro Ciudadano Sur

4  **0.54%**
Norma Dina Villamayor
Partido Obrero

EMPADRONADOS





Total	Votaron	74.82%
6585	4927	

MESAS

Total	Escrutadas	100.00%
25	25	

VOTOS

Afirmativos:	4622	(93.81%)
Blancos:	274	(5.56%)
Nulos:	30	(0.61%)
Recurridos:	1	(0.02%)
Impugnados:	0	(0.00%)

1	Frente para la Victoria Santacruceña		50.91%	2353
2	Union para vivir mejor		46.30%	2140
3	Encuentro Ciudadano Sur		2.25%	104
4	Partido Obrero		0.54%	25



DIPUTADO PROVINCIAL - PTO. SAN JULIAN

1  **59.79%**
Oscar Sandoval
Frente para la Victoria
Santacruceña

2  **29.97%**
Hector Alberto Roquel
Union Civica Radical

3  **4.49%**
Hector Barabino
Encuentro Ciudadano Sur

4  **3.19%**
Mariano Crowe Nieto
Partido Socialista

EMPADRONADOS







Total	Votaron	74.82%
6585	4927	

MESAS

Total	Escrutadas	100.00%
25	25	

VOTOS

Afirmativos:	3850 (78.14%)
Blancos:	1044 (21.19%)
Nulos:	32 (0.65%)
Recurridos:	1 (0.02%)
Impugnados:	0 (0.00%)

1	Frente para la Victoria Santacruceña		59.79%	2302
2	Union Civica Radical		29.97%	1154
3	Encuentro Ciudadano Sur		4.49%	173
4	Partido Socialista		3.19%	123
5	Unidos por Santa Cruz		1.56%	60
6	Partido Obrero		0.99%	38
7	Coalicion Civica-ARI		0.00%	0



CONSEJO DE LA MAGISTRATURA - PTO. SAN JULIAN

1 **62.11%**
Miriam Analia Aguiar
Frente para la Victoria
Santacruceña

2 **29.71%**
Sergio Ramon Lumachi
Union Civica Radical

3 **5.67%**
Andres Rodolfo Vivanco
Encuentro Ciudadano Sur

4 **1.55%**
Nicolas Ramon Galleguillo
Unidos por Santa Cruz

EMPADRONADOS

Total	Votaron	74.82%
6585	4927	

MESAS

Total	Escrutadas	100.00%
25	25	

VOTOS

Afirmativos:	3666	(74.41%)
Blancos:	1233	(25.03%)
Nulos:	27	(0.55%)
Recurridos:	1	(0.02%)
Impugnados:	0	(0.00%)

1	Frente para la Victoria Santacruceña		62.11%	2277
2	Union Civica Radical		29.71%	1089
3	Encuentro Ciudadano Sur		5.67%	208
4	Unidos por Santa Cruz		1.55%	57
5	Partido Obrero		0.95%	35



DIPUTADO POR MUNICIPIO - PTO. SAN JULIAN



1	Leonardo Alvarez Nueva Referencia		37.78%	1593
2	Omar Horacio Fernandez Presente Con Futuro		21.68%	914
3	Luis Carlos Diaz Color Esperanza		18.88%	796
4	Roberto Omar Aristimu?o Tu Municipio en el Barrio		17.50%	738
5	Alberto Eduardo Rossi Encuentro Ciudadano		4.15%	175

EMPADRONADOS

Total	Votaron	74.82%
6585	4927	

MESAS

Total	Escrutadas	100.00%
25	25	

VOTOS

Afirmativos: 4216	85.57%
Blancos: 665	13.50%
Nulos: 45	0.91%
Recurridos: 1	0.02%
Impugnados: 0	0.00%



INTENDENTE - PTO. SAN JULIAN



1	Nelson Gledell Nueva Referencia		36.96%	1676
2	Dario Marcelo Gimenez Color Esperanza		25.25%	1145
3	Jorge Daniel De La Torre Tu Municipio en el Barrio		18.04%	818
4	Ariel Nicolas Saraza Encuentro Ciudadano		14.73%	668
5	Fernando Adrian Alvarez Vamos Juntos		5.03%	228

EMPADRONADOS

Total	Votaron	75.10%
6672	5011	

MESAS

Total	Escrutadas	100.00%
26	26	

VOTOS

Afirmativos: 4535	90.50%
Blancos: 438	8.74%
Nulos: 37	0.74%
Recurridos: 1	0.02%
Impugnados: 0	0.00%



CONCEJAL - PTO. SAN JULIAN



1	Juan Manuel Pereyra Nueva Referencia		36.80%	1599
2	Rafael Navarro Color Esperanza		20.46%	889
3	Christian Cesar Rodriguez Gasset Presente Con Futuro		13.65%	593
4	Nestor Cesar Hernandez Tu Municipio en el Barrio		13.10%	569
5	Victor Hugo Pilic Encuentro Ciudadano		8.17%	355
6	Marcela Patricia Villega Vamos Juntos		7.83%	340

EMPADRONADOS

Total	Votaron	75.10%
6672	5011	

MESAS

Total	Escrutadas	100.00%
26	26	

VOTOS

Afirmativos: 4345	86.71%
Blancos: 610	12.17%
Nulos: 54	1.08%
Recurridos: 2	0.04%
Impugnados: 0	0.00%